

5^{èmes} JOURNÉES INTERNATIONALES AURESSIENNES DE PNEUMOLOGIE

PROFIL DU CANCER BRONCHIQUE CHEZ LE SUJET JEUNE

N.Kafi, S.Djeffal, H.Hamdiken, A.Remadna, A.Hadidi, A.Kerrouche, A.Djebbar



12- 13 MAI 2010

INTRODUCTION

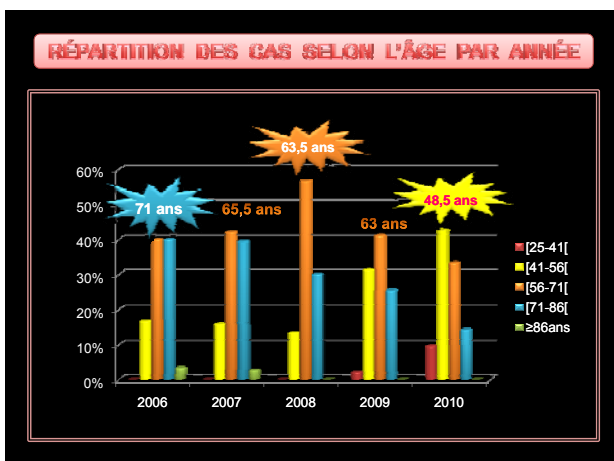
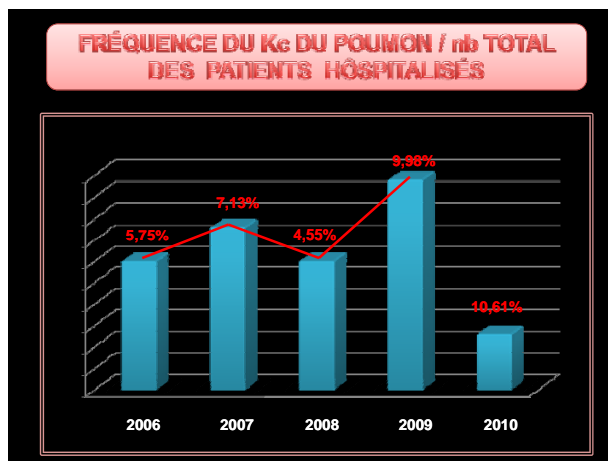
- problème de santé publique dans le monde .
- incidence \approx prévalence.
- 1^{er} Kc et 1^{ère} cause de décès chez l'homme.
- chez la femme, il est en passe, de supplanter en fréquence le cancer du sein et de passer ainsi au 1^{er} rang.

tendances actuelles:

- ❑ abaissement de l'âge de survenue.
- ❑ décroissance du sexe ratio H/F.

MATÉRIEL ET MÉTHODE

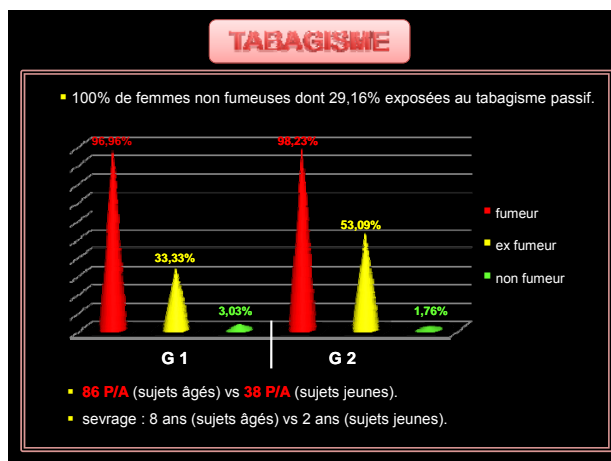
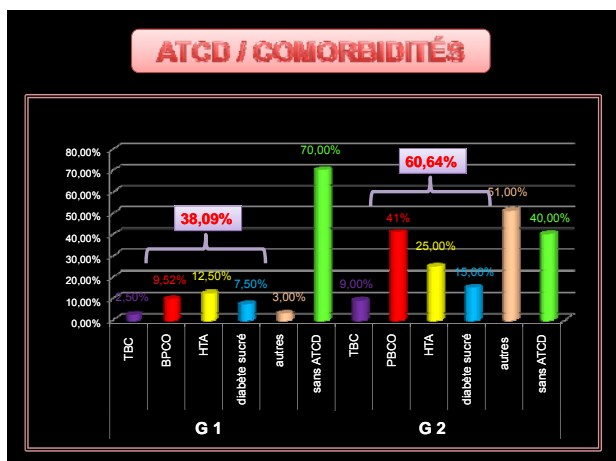
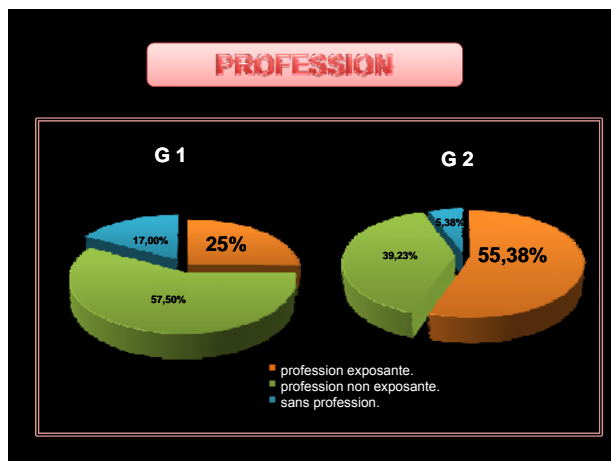
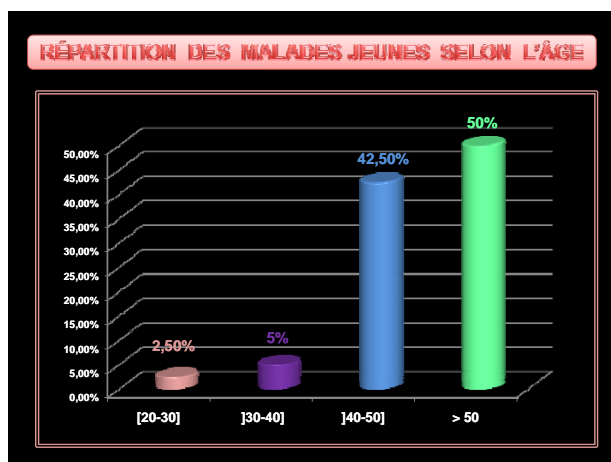
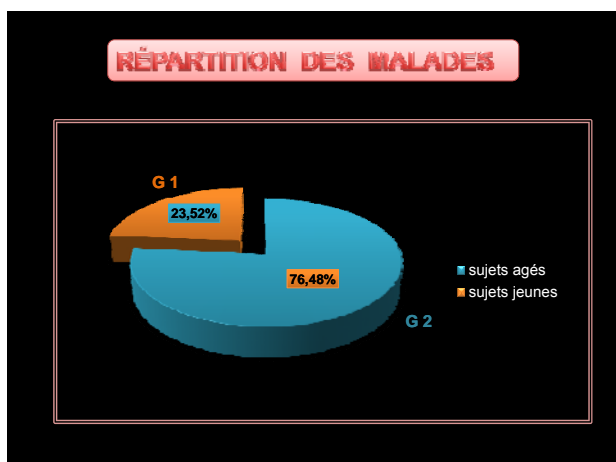
- ❑ étude rétrospective : 1^{er} Janvier 2006 – 31 Mars 2010.
- ❑ 170 patients : 146 hommes / 24 femmes.
- ❑ extrêmes d'âge : 26 – 91 ans (moy : 58,5 ans).
- ❑ paramètres étudiés :
 - ✓ âge, sexe.
 - ✓ profession.
 - ✓ imprégnation tabagique.
 - ✓ comorbidités.
 - ✓ symptomatologie clinique.
 - ✓ type histologique.
 - ✓ principaux sites métastatiques.
 - ✓ la stadification de la maladie.




RÉSULTATS

170 patients (26 – 91 ans)

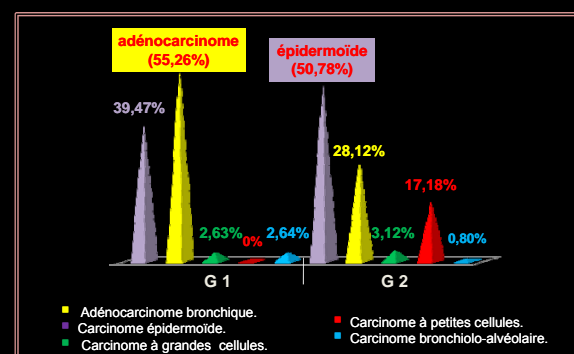
- G1 ≤ 55 ans (40 malades)**
 - 33 hommes / 07 femmes.
 - extrêmes : 26 - 55 ans.
 - moyenne: 40,5 ans.
- G2 > 55 ans (130 malades)**
 - 113 hommes / 17 femmes.
 - extrêmes : 56 - 91 ans.
 - moyenne: 73,5 ans.



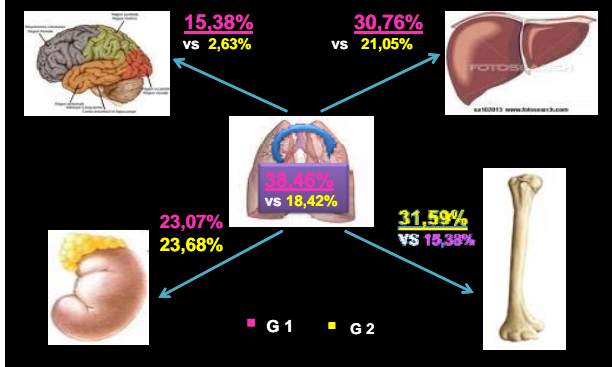
PRINCIPAUX SYMPTÔMES



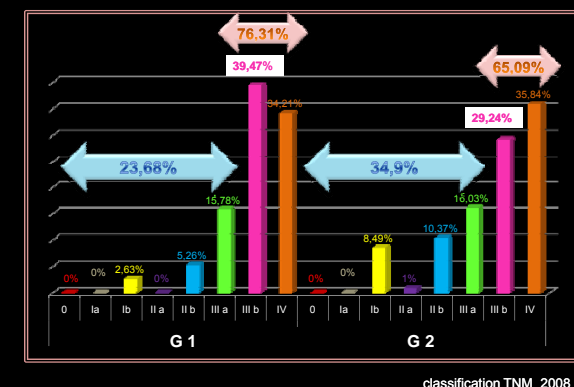
RÉPARTITION SELON LE TYPE HISTOLOGIQUE



PRINCIPAUX SITES MÉTASTATIQUES



STAGING



CONCLUSION

- Kc bronchique primitif reste toujours plus fréquent chez l'homme (82,5%).
- Sexe ratio décroissant : 4,7 (G1) vs 6,6 (G2).
- Âge de survenue en baisse régulière.
- **Le sujet jeune développe d'avantage d'adénocarcinome bronchique**: 55,26% vs 39,47% de carcinome épidermoïde.
- **Évolution plus rapide et agressive de la maladie**:
 - ✓ 34,21% (G1) en 3 mois vs 35,84% (G2) en 6 mois.
 - ✓ 76,31% (G1) inopérables.
- Tropisme métastatique (foie, surrénale et cerveau).